



Indoor sportschieten in coronatijden

Vanaf 9 juni 2021 kunnen de deuren van de indoor schietstanden weer openen voor [alle \(sport-\)schutters](#), mits inachtneming van de geldende corona maatregelen.

Onderstaand geven we je enkele specifieke richtlijnen mee, raadpleeg zeker ook het [basisprotocol sport en corona](#) en je lokale bestuur. Zorg zelf voor je eigen specifieke richtlijnen en draaiboek gezien de diversiteit bij de verschillende standen en clubs.

Richtlijnen voor 'Social Distancing'

Richtlijnen voor het indoor sportschieten tijdens fase 2 van de heropstart



Het is aangeraden om met reservaties te werken (online of telefonisch), of er kan ook gewerkt worden met een systeem van signalisatie welke bij de ingang aangeeft of er nog vrije plaatsen zijn of niet.

Je kan werken met tijdsblokken per (groep van) schutter(s). De duur van een tijdsblok zal afhankelijk zijn van de schietstand.

Beperk deze in tijd zodat je de kans geeft aan elke sportschutter om zijn hobby uit te oefenen.



Afhankelijk van de capaciteit van de schietstand dien je volgende punten in acht te nemen:

- Bewaar te allen tijde de fysieke afstand (1,5m tussen de schutters). Duid hiervoor met plakband op de grond aan waar de schutters mogen staan. Contact is toegestaan bij sportactiviteiten in georganiseerd verband in de mate dat dit noodzakelijk is door de aard van de sport.
- Examens en opleidingen zijn toegestaan. Draag wel steeds een mondkapje wanneer de afstand van 1,5 meter niet kan bewaard worden.
- Publiek is bij schiettrainingen niet toegelaten.

Elke stand/ club zal dus voor zichzelf moeten nagaan wat de capaciteit van hun schietstanden is, rekening houdend met de voorwaarden.



Verhuur of verkoop van sportmateriaal wordt opnieuw toegestaan, net als het gebruik van de clubwapens. Hierbij moeten de wapens voor en na het gebruik telkens goed ontsmet worden. Dit geldt ook voor de area en voorwerpen die schutters aanraken. Dit kan door ontsmettingsmiddel te voorzien voor elke stand/schutter, die na het beëindigen van de schietbeurt de eigen standplaats ontsmet.

Zorg ervoor dat het verplichte onafhankelijke ventilatiecircuit van de schietstand aan staat en naar behoren werkt. Raadpleeg het [protocol voor infrastructuurbeheerders](#) voor de geldende [ventilatie richtlijnen](#).



Vermijd wachtrijen!

Blijf buiten, in de cafetaria of in de wagen zitten tot uw tijdsblok is aangebroken.

Schutters betreden hun schietplaats pas nadat de voorganger deze verlaten en ontsmet heeft. Als dit door iedereen wordt gerespecteerd, kan iedereen exact op zijn starttijd beginnen zonder dat er contact is met de schutters voor of achter hen. Social distancing wordt op deze manier optimaal toegepast.



Vuilbakken voor RESTAFVAL en PMD MOETEN verwijderd worden of onbruikbaar gemaakt.



De lege hulzen worden opgeruimd en in desbetreffende bak gegooid
Lege kartonverpakkingen van de munitie en de schietkaarten deponeren men in de karton afvalbak.

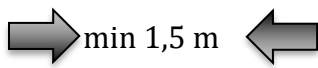


Clubs dienen op de baan de mogelijkheid te geven aan de schutters en de verantwoordelijke van het secretariaat om de handen te wassen met water & zeep (toiletten mogen open) en/of desinfecterende hand sanitizer. Dit dient minstens op volgende plaatsen voorzien te worden:

- Betaalautomaten
- Elke stand
- Bij aankomst op de baan en bij vertrek

Voor doelschieten: Dient de schutter zelf nog schietkaarten aan te kopen bij de schietstand, dan zijn er een aantal oplossingen mogelijk:

- We adviseren te betalen met elektronische middelen.
- Schutter neemt zelf zijn schietkaart en legt gepast geld in een daarvoor voorzien bakje.
- De club hangt zelf de nodige schietkaarten op de verschillende banen en de schutters die gereserveerd hebben en dus van deze kaarten gebruik hebben gemaakt betalen nadien (bv. als de maatregelen versoepeld worden of via een overschrijving) de gemaakte onkosten.



Hanteer de algemene regel rond social distancing tijdens het schieten: **MINIMUM 1,5 meter** afstand houden van elkaar. Duid hiervoor met plakband op de grond aan waar de schutters mogen staan.



Bij verplaatsingen op de schietstand draag je steeds je mondkemper. Hanteer de algemene regel rond niezen/hoesten tijdens het schieten: hoest/nies in de binnenkant van je elleboog.

Indien je ziek bent blijf dan thuis.



Voor en na het schieten geef je elkaar **GEEN** hand maar pas je social distancing strikt toe. Je kan elkaar perfect op een andere manier begroeten, succes of proficiat wensen zonder elkaar een hand of kus te geven.



Zit de schietsessie erop? En is de cafetaria van uw club al open? Dan gelden de regels van de clubs gecombineerd met de regels van de lokale horeca! Geen cafetaria? Zie erop toe dat schutters onmiddellijk de schietstand verlaten en niet blijven hangen op de schietstand.

Indien mogelijk: Secretariaat

Informeer de schutters zo goed als mogelijk over de te volgen maatregelen en zorg dat de secretariaatsmedewerkers en stand verantwoordelijken weten wat kan en wat niet kan.

Respecteer en gebruik de opgelegde afstanden en preventiemaatregelen zoals mondkemper, handschoenen, plexiglas, hand sanitizer, signalisatie, Voorkomen is beter dan genezen!!!

- We adviseren om het aanwezigheidsregister door de stand verantwoordelijke te laten invullen
- Bij aanwezigheidsregister op de computer moeten de schutters voor en na gebruik hun handen ontsmetten. De plaatsen die door de schutters worden aangeraakt moeten na ieder gebruik ontsmet worden. (Je kan ook werken met wattenstokjes om het scherm aan te raken)
- De schutter vult het sportschuttersboekje in met zijn eigen balpen en laat het op een daarvoor voorziene plaats, onder toezicht van de secretariaatsmedewerker liggen voor ondertekening.
- Laat de schutter een stap achteruitgaan zodat de verantwoordelijke de schietbeurt kan aftekenen op een veilige afstand.
- De secretariaatsmedewerker of stand verantwoordelijke ontsmet de handen voor en na het aftekenen van het sportschuttersboekje.

Richtlijnen voor het inrichten van de schietstand en andere infrastructuur.

Er dienen duidelijke zones te worden afgebakend aan de in en uitgang en op de schietstand zodat de maatregelen van social distancing door de schutters gemakkelijk kunnen worden toegepast. Zones worden aangeduid d.m.v. lint en/of tape en/of pijlen.

Op die plaatsen waar social distancing bv. bij binnenkomst, contact met het secretariaat, NIET mogelijk is moeten maskers en andere persoonlijke beschermingsmiddelen gebruikt worden. Het gebruik van mondmaskers en andere persoonlijke beschermingsmiddelen is verplicht, enkel tijdens het schieten zelf hoeft men geen mondmasker te dragen.

Hang de richtlijnen rond social distancing goed zichtbaar en duidelijk uit.

Banken en stoelen moeten weggehaald worden van de schietstand.

Voorzie hand sanitizer op de schietstand en aan de betaalautomaat.

Bakken voor hulzen, papier en karton op de schietstand: voorzie één persoon die verantwoordelijk is voor het opruimen en desinfecteren van de bakken. Enkel op deze manier kan er gegarandeerd worden dat desbetreffende bakken gedesinfecteerd zijn.

Desinfecteer na elke schietbeurt de voorwerpen op de schietstand die werden aangeraakt, zoals de schermen, knoppen om kaarttransport te bedienen, ...

Kleedkamers en douches blijven gesloten.

Richtlijnen voor horeca

De cafetaria mag geopend worden, mits hier de richtlijnen die ook gelden voor de horeca worden nageleefd: zie <https://heropstarthoreca.be/algemene-richtlijnen/>

- De tafels worden zo geplaatst dat een afstand van minstens 1,5 meter tussen de tafels wordt gegarandeerd.
- Een maximum van 4 personen per tafel is toegestaan
- Enkel zitplaatsen en consumptie aan tafel zijn toegestaan
- Elke klant moet aan zijn eigen tafel blijven zitten
- Het dragen van masker bij verplaatsingen is verplicht
- Het dragen van een mondmasker door het personeel is verplicht in de zaal
- Het dragen van een mondmasker door het personeel is verplicht in de keuken, met uitsluiting van functies waarvoor een afstand van 1,5 meter kan worden gerespecteerd
- Er is geen enkele bediening aan de bar toegestaan.
- Terrassen en openbare ruimten worden georganiseerd overeenkomstig de voorschriften bepaald door de gemeentelijke overheden en met respect voor de richtlijnen.
- Drankgelegenheden en restaurants mogen van 05:00 tot 23:30 open, tenzij de gemeentelijke overheid oplegt dat ze eerder moeten sluiten.
- Geluidsbeperking tot max. 80 dB



Vlaanderen
is zorg

HET CORONAVIRUS

Hoe kan je een besmetting voorkomen?



Was je handen regelmatig en grondig met water en zeep.
Reken zo'n 40 à 60 seconden per wasbeurt.



Hoest of nies in een papieren zakdoekje of in de binnenkant van je elleboog.



Gebruik papieren zakdoekjes en gooi ze weg in een afsluitbare vuilbak.



Blijf zo veel mogelijk thuis.
Ziek? Blijf dan in isolatie.



Raak je gezicht zo weinig mogelijk aan met je handen.




Vermijd handen geven.

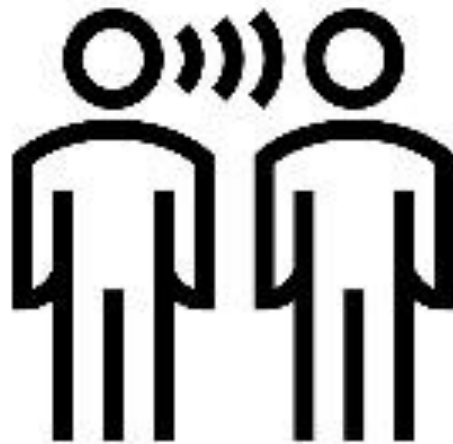



Vermijd nauw contact.
Hou voldoende afstand (1,5 m).

DRAAG ZORG VOOR JEZELF EN ZO OOK VOOR ANDEREN.



1,5 meter



Keep Distance

AND STAY HEALTY

VSK vzw - Boomgaardstraat 22 bus 7, 2600 Berchem - T 03 286 07 25 - e-mail: vsk@sportschieten.be
www.sportschieten.be - Ondernemingsnr. 0436 786 644

VlaS vzw - Polderstraat 76a bus 2, 8310 Brugge - T 050 35 84 62 - e-mail: info@vlas.be
www.vlas.be - Ondernemingsnr. 0435 798 234

FROS vzw - Boomgaardstraat 22 bus 35, 2600 Berchem - T 03 286 07 60 - e-mail: sportschutters@fros.be
www.fros.be/sporten/sportschieten - Ondernemingsnr. 0471 187 495